



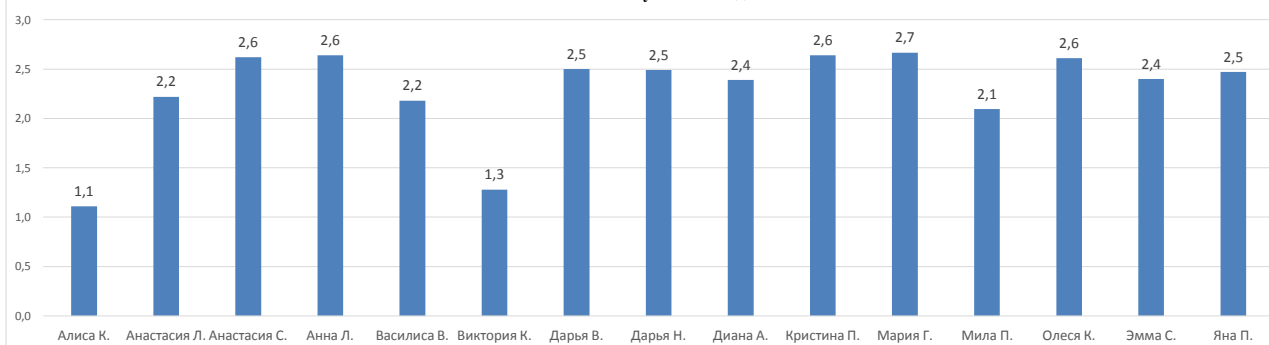
**КАРТА РЕЗУЛЬТАТОВ ОСВОЕНИЯ  
ДОПОЛНИТЕЛЬНОЙ ОБЩЕРАЗВИВАЮЩЕЙ ПРОГРАММЫ  
"ХОРЕОГРАФИЯ"  
2018-2019 учебный год  
первый год обучения**



№	Учащийся	Входная диагностика (заполняется в I полугодии)	Сформированность предметных результатов			Сформированность метапредметных результатов (уровень освоения)	Сформированность личностных результатов (уровень освоения)	Итог освоения программы в баллах (среднеарифметическое значение)	Уровень освоения программы за учебный год
			Теоретическая подготовленность по программе (уровень освоения)	Практическая подготовленность по программе (уровень освоения)	Сформированность предметных результатов (уровень освоения)				
1	2	3	4	5	6	7	8	9	10
1	Алиса К.	1,0	1,0	1,1	1,1	1,1	1,3	1,1	низкий
2	Анастасия Л.	2,0	2,1	2,3	2,2	2,5	2,0	2,2	средний
3	Анастасия С.	2,8	3,0	3,0	3,0	2,0	2,1	2,6	высокий
4	Анна Л.	2,2	3,0	2,4	2,7	2,1	3,0	2,6	высокий
5	Василиса В.	1,0	2,0	2,0	2,0	2,4	2,5	2,2	средний
6	Виктория К.	2,3	1,1	1,1	1,1	1,1	2,0	1,3	низкий
7	Дарья В.	2,0	2,0	3,0	2,5	2,0	3,0	2,5	высокий
8	Дарья Н.	2,7	2,1	3,0	2,6	2,4	2,4	2,5	средний
9	Диана А.	2,4	2,3	2,4	2,4	2,4	2,5	2,4	средний
10	Кристина П.	2,1	2,5	2,3	2,4	3,0	3,0	2,6	высокий
11	Мария Г.	2,4	3,0	3,0	3,0	2,0	2,3	2,7	высокий
12	Мила П.	2,3	2,1	2,0	2,1	2,3	2,0	2,1	средний
13	Олеся К.	2,0	2,4	2,3	2,4	3,0	3,0	2,6	высокий
14	Эмма С.	2,7	2,5	2,5	2,5	2,0	2,5	2,4	средний
15	Яна П.	2,4	2,5	2,4	2,5	3,0	2,0	2,5	средний
		2,2	2,2	2,3	2,3	2,2	2,4	2,3	

2,5 - 3 балла    высокий уровень освоения программы  
1,6 - 2,4 балла    средний уровень освоения программы  
0 - 1,5 балла    низкий уровень освоения программы

**Средний балл освоения учащимися программы  
"Хореография"  
2018-20219 учебный год**



ИТОГ ОСВОЕНИЯ ПРОГРАММЫ	
Кол-во чел.	В процентах
6	40,0%
7	46,7%
2	13,3%
<b>15</b>	<b>100,0%</b>

Высокий уровень  
Средний уровень  
Низкий уровень

**Итог освоения программы**





**КАРТА РЕЗУЛЬТАТОВ ОСВОЕНИЯ  
ДОПОЛНИТЕЛЬНОЙ ОБЩЕРАЗВИВАЮЩЕЙ ПРОГРАММЫ  
"ХОРЕОГРАФИЯ"  
2019-2020 учебный год  
второй год обучения**

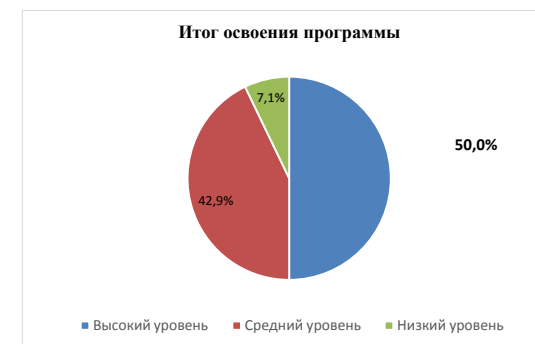
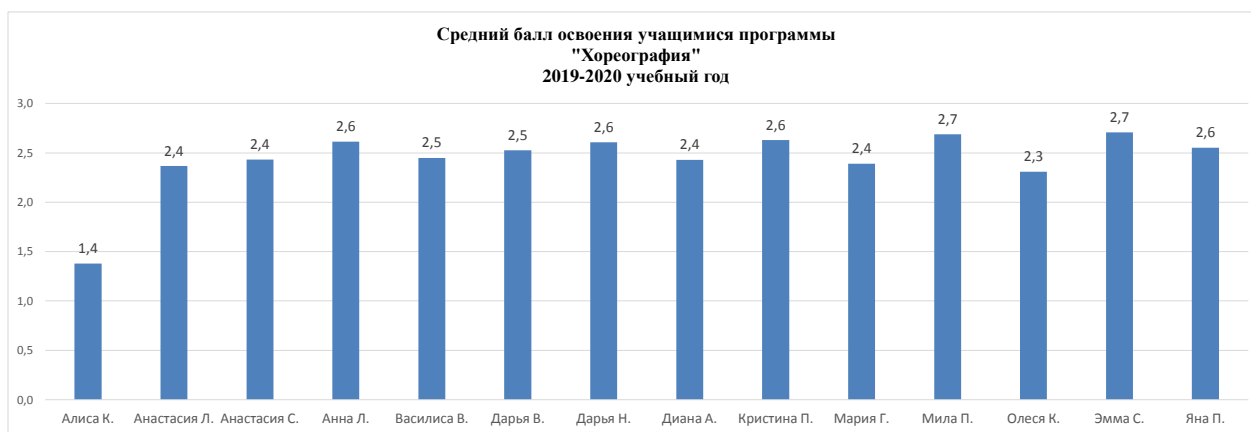


№	Учащийся	Входная диагностика (заполняется в I полугодии)	Сформированность предметных результатов			Сформированность метапредметных результатов (уровень освоения)	Сформированность личностных результатов (уровень освоения)	Итог освоения программы в баллах (среднеарифметическое значение)	Уровень освоения программы за учебный год
			Теоретическая подготовленность по программе (уровень освоения)	Практическая подготовленность по программе (уровень освоения)	Сформированность предметных результатов (уровень освоения)				
1	2	3	4	5	6	7	8	9	10
1	Алиса К.	1,4	1,4	1,4	1,4	1,4	1,3	1,4	низкий
2	Анастасия Л.	2,0	2,3	2,3	2,3	2,8	2,0	2,4	средний
3	Анастасия С.	2,3	2,4	2,3	2,4	2,7	2,4	2,4	средний
4	Анна Л.	2,1	3,0	2,7	2,7	2,7	2,0	2,6	высокий
5	Василиса В.	1,6	2,3	2,4	2,4	2,6	2,6	2,5	средний
6	Дарья В.	1,5	2,4	2,4	2,4	2,8	2,6	2,5	высокий
7	Дарья Н.	1,5	2,7	2,8	2,7	2,8	2,0	2,6	высокий
8	Диана А.	1,6	2,3	2,4	2,4	2,4	2,7	2,4	средний
9	Кристина П.	1,7	2,8	2,7	2,8	2,5	2,4	2,6	высокий
10	Мария Г.	1,6	2,2	2,3	2,3	2,5	2,7	2,4	средний
11	Мила П.	1,8	2,5	3,0	2,8	2,5	2,7	2,7	высокий
12	Олеся К.	1,4	2,2	2,3	2,3	2,4	2,4	2,3	средний
13	Эмма С.	2,0	2,4	3,0	2,7	2,8	2,6	2,7	высокий
14	Яна П.	2,0	2,7	2,3	2,5	2,7	2,6	2,6	высокий
		<b>1,8</b>	<b>2,4</b>	<b>2,5</b>	<b>2,4</b>	<b>2,5</b>	<b>2,4</b>	<b>2,4</b>	<b>2,4</b>

2,5 - 3 балла    высокий уровень освоения программы  
1,6 - 2,4 балла    средний уровень освоения программы  
0 - 1,5 балла    низкий уровень освоения программы

ИТОГ ОСВОЕНИЯ ПРОГРАММЫ	
Кол-во чел.	В процентах
7	50,0%
6	42,9%
1	7,1%
<b>14</b>	<b>100,0%</b>

Высокий уровень  
Средний уровень  
Низкий уровень





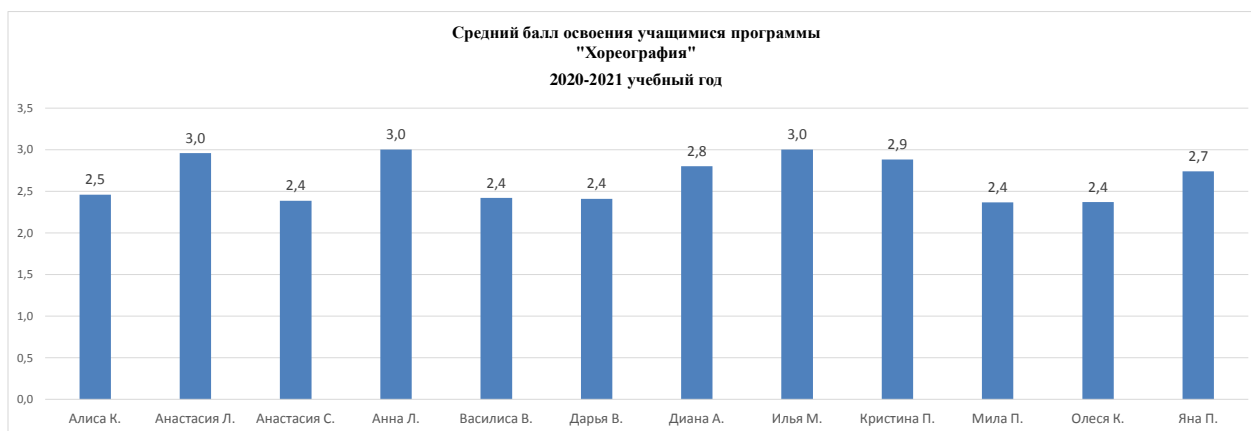
**КАРТА РЕЗУЛЬТАТОВ ОСВОЕНИЯ  
ДОПОЛНИТЕЛЬНОЙ ОБЩЕРАЗВИВАЮЩЕЙ ПРОГРАММЫ  
"ХОРЕОГРАФИЯ"  
2020-2021 учебный год  
третий год обучения**



№	Учащийся	Входная диагностика (заполняется в I полугодии)	Сформированность предметных результатов			Сформированность метапредметных результатов (уровень освоения)	Сформированность личностных результатов (уровень освоения)	Итог освоения программы в баллах (среднеарифметическое значение)	Уровень освоения программы за учебный год
			Теоретическая подготовленность по программе (уровень освоения)	Практическая подготовленность по программе (уровень освоения)	Сформированность предметных результатов (уровень освоения)				
1	2	3	4	5	6	7	8	9	10
1	Алиса К.	2,4	2,5	2,4	2,4	2,5	2,5	2,5	средний
2	Анастасия Л.	3,0	3,0	3,0	3,0	2,8	3,0	3,0	высокий
3	Анастасия С.	2,4	2,4	2,4	2,4	2,3	2,4	2,4	средний
4	Анна Л.	3,0	3,0	3,0	3,0	3,0	3,0	3,0	высокий
5	Василиса В.	2,4	2,4	2,3	2,5	2,4	2,5	2,4	средний
6	Дарья В.	2,0	2,0	2,5	2,3	2,7	2,6	2,4	средний
7	Диана А.	2,7	3,0	3,0	3,0	3,0	2,0	2,8	высокий
8	Илья М.	2,5	3,0	3,0	3,0	3,0	3,0	3,0	высокий
9	Кристина П.	3,0	3,0	3,0	3,0	3,0	2,4	2,9	высокий
10	Мила П.	2,3	3,0	2,0	2,5	2,3	2,0	2,4	средний
11	Олеся К.	2,0	2,4	2,5	2,5	2,1	2,4	2,4	средний
12	Яна П.	2,7	3,0	2,8	2,9	3,0	2,0	2,7	высокий
		2,5	2,7	2,7	2,7	2,7	2,5		2,6

2,5 - 3 балла    высокий уровень освоения программы  
1,6 - 2,4 балла    средний уровень освоения программы  
0 - 1,5 балла    низкий уровень освоения программы

ИТОГ ОСВОЕНИЯ ПРОГРАММЫ		
Кол-во чел.	В процентах	
Высокий уровень	6	50,0%
Средний уровень	6	50,0%
Низкий уровень	0	0,0%
	12	100,0%





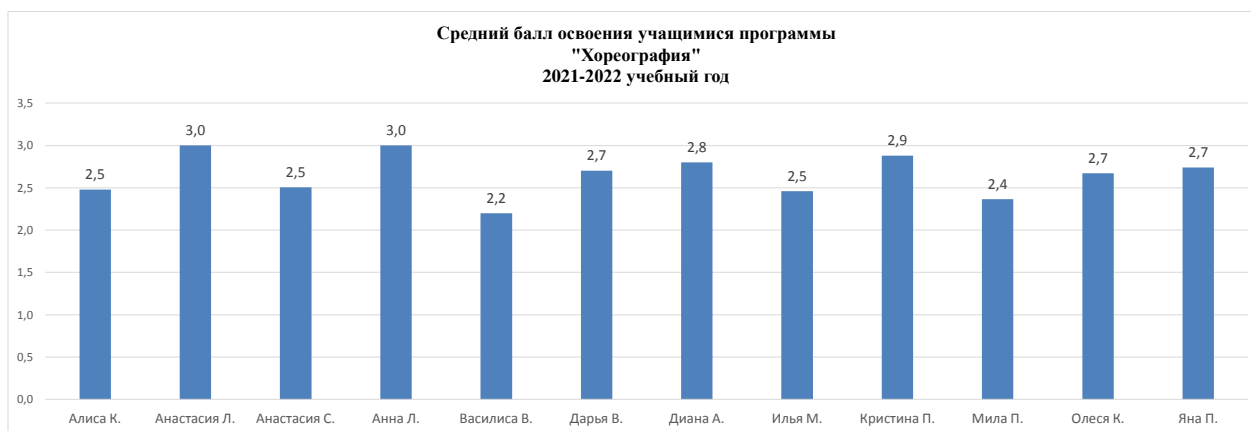
**КАРТА РЕЗУЛЬТАТОВ ОСВОЕНИЯ  
ДОПОЛНИТЕЛЬНОЙ ОБЩЕРАЗВИВАЮЩЕЙ ПРОГРАММЫ  
"ХОРЕОГРАФИЯ"  
2021-2022 учебный год  
четвертый год обучения**



№	Учащийся	Входная диагностика (заполняется в I полугодии)	Сформированность предметных результатов			Сформированность метапредметных результатов (уровень освоения)	Сформированность личностных результатов (уровень освоения)	Итог освоения программы в баллах (среднеарифметическое значение)	Уровень освоения программы за учебный год
			Теоретическая подготовленность по программе (уровень освоения)	Практическая подготовленность по программе (уровень освоения)	Сформированность предметных результатов (уровень освоения)				
1	2	3	4	5	6	7	8	9	10
1	Алиса К.	2,4	2,5	2,3	2,4	2,2	3,0	2,5	средний
2	Анастасия Л.	3,0	3,0	3,0	3,0	3,0	3,0	3,0	высокий
3	Анастасия С.	2,3	2,4	2,4	2,4	2,3	3,0	2,5	высокий
4	Анна Л.	3,0	3,0	3,0	3,0	3,0	3,0	3,0	высокий
5	Василиса В.	2,0	2,0	2,0	2,0	2,0	3,0	2,2	средний
6	Дарья В.	2,0	2,0	3,0	2,5	3,0	3,0	2,7	высокий
7	Диана А.	2,7	3,0	3,0	3,0	3,0	2,0	2,8	высокий
8	Илья М.	2,7	2,4	2,2	2,3	2,4	3,0	2,5	средний
9	Кристина П.	3,0	3,0	3,0	3,0	3,0	2,4	2,9	высокий
10	Миля П.	2,3	3,0	2,0	2,5	2,3	2,0	2,4	средний
11	Олеся К.	2,0	2,3	2,6	2,5	3,0	3,0	2,7	высокий
12	Яна П.	2,7	3,0	2,8	2,9	3,0	2,0	2,7	высокий
		2,5	2,6	2,6	2,6	2,7	2,7		2,7

2,5 - 3 балла      высокий уровень освоения программы  
1,6 - 2,4 балла    средний уровень освоения программы  
0 - 1,5 балла      низкий уровень освоения программы

ИТОГ ОСВОЕНИЯ ПРОГРАММЫ		
Кол-во чел.	В процентах	
Высокий уровень	8	66,7%
Средний уровень	4	33,3%
Низкий уровень	0	0,0%
	12	100,0%





**КАРТА РЕЗУЛЬТАТОВ ОСВОЕНИЯ  
ДОПОЛНИТЕЛЬНОЙ ОБЩЕРАЗВИВАЮЩЕЙ ПРОГРАММЫ  
"ХОРЕОГРАФИЯ"  
2022-2023 учебный год  
пятый год обучения**



№	Учащийся	Входная диагностика (заполняется в I полугодии)	Сформированность предметных результатов			Сформированность метапредметных результатов (уровень освоения)	Сформированность личностных результатов (уровень освоения)	Итог освоения программы в баллах (среднеарифметическое значение)	Уровень освоения программы за учебный год
			Теоретическая подготовленность по программе (уровень освоения)	Практическая подготовленность по программе (уровень освоения)	Сформированность предметных результатов (уровень освоения)				
1	2	3	4	5	6	7	8	9	10
1	Алиса К.	3,0	2,4	2,5	2,5	2,4	2,6	2,5	средний
2	Анастасия Л.	3,0	3,0	3,0	3,0	3,0	3,0	3,0	высокий
3	Анастасия С.	3,0	2,6	3,0	2,8	2,5	3,0	2,8	высокий
4	Анна Л.	3,0	3,0	3,0	3,0	3,0	3,0	3,0	высокий
5	Василиса В.	2,4	2,4	2,4	2,4	2,3	3,0	2,5	высокий
6	Дарья В.	2,0	2,6	3,0	2,8	3,0	3,0	2,8	высокий
7	Диана А.	2,7	3,0	3,0	3,0	3,0	2,0	2,8	высокий
8	Илья М.	2,7	2,6	2,7	2,7	2,4	3,0	2,8	высокий
9	Кристина П.	3,0	3,0	3,0	3,0	3,0	2,4	2,9	высокий
10	Мила П.	2,3	3,0	2,0	2,5	2,3	2,4	2,4	средний
11	Олеся К.	2,6	2,7	2,6	2,7	2,5	3,0	2,8	высокий
12	Яна П.	2,7	3,0	2,8	2,9	3,0	2,6	2,9	высокий
		2,7	2,8	2,8	2,8	2,7	2,8		2,8

2,5 - 3 балла    высокий уровень освоения программы  
1,6 - 2,4 балла    средний уровень освоения программы  
0 - 1,5 балла    низкий уровень освоения программы

ИТОГ ОСВОЕНИЯ ПРОГРАММЫ		
Кол-во чел.	В процентах	
Высокий уровень	10	83,3%
Средний уровень	2	16,7%
Низкий уровень	0	0,0%
	12	100,0%

